СибАК
www.sibac.info

ISSN 2310-4082

LXXX СТУДЕНЧЕСКАЯ МЕЖДУНАРОДНАЯ НАУЧНО-ПРАКТИЧЕСКАЯ КОНФЕРЕНЦИЯ

№8(80)

НАУЧНОЕ СООБЩЕСТВО СТУДЕНТОВ XXI СТОЛЕТИЯ. ЭКОНОМИЧЕСКИЕ НАУКИ

г. НОВОСИБИРСК, 2019

СибАК
www.sibac.info

НАУЧНОЕ СООБЩЕСТВО СТУДЕНТОВ XXI СТОЛЕТИЯ. ЭКОНОМИЧЕСКИЕ НАУКИ

Электронный сборник статей по материалам LXXX студенческой международной научно-практической конференции

№ 8 (80)
Август 2019 г.

Издается с октября 2012 года

Новосибирск
2019

УДК 33.07
ББК 65.050
Н34

Председатель редколлегии:
Дмитриева Наталья Витальевна – д-р психол. наук, канд. мед. наук, проф., академик Международной академии наук педагогического образования, врач-психотерапевт, член профессиональной психотерапевтической лиги.

Редакционная коллегия:
Елисеев Дмитрий Викторович – канд. техн. наук, доцент, бизнес-консультант Академии менеджмента и рынка, ведущий консультант по стратегии и бизнес-процессам, «Консалтинговая фирма «Партнеры и Боровков»;
Ковнер Владимир Леонидович – канд. экон. наук, консультант бизнес проектов по экономике, планированию, рискам и менеджменту;
Сальникова Кристина Владимировна – канд. экон. наук, доц. кафедры Менеджмента Ижевского Государственного Технического Университета им. М.Т. Калашникова.

Н34 «Научное сообщество студентов XXI столетия. Экономические науки»: Электронный сборник статей по материалам LXXX студенческой международной научно-практической конференции. – Новосибирск: Изд. АНС «СибАК». – 2019. – № 8 (80) / [Электронный ресурс] – Режим доступа. – URL: https://sibac.info/archive/economy/8%2880%29.pdf .

Электронный сборник статей по материалам LXXX студенческой международной научно-практической конференции «Научное сообщество студентов XXI столетия. Экономические науки» отражает результаты научных исследований, проведенных представителями различных школ и направлений современной науки.

Данное издание будет полезно магистрам, студентам, исследователям и всем интересующимся актуальным состоянием и тенденциями развития современной науки.

Статьи сборника «Научное сообщество студентов. Экономические науки»: размещаются на сайте научной электронной библиотеки eLIBRARY.RU.

ББК 65.050

ISSN 2310-4082
© АНС «СибАК», 2019 г.

Оглавление

Секция «Менеджмент» **4**

МОДЕЛИРОВАНИЕ УПРАВЛЕНЧЕСКИХ РЕШЕНИЙ НА БАЗЕ ЧИСЛЕННЫХ ПОДХОДОВ 4
Осипов Алексей Сергеевич
Алексеев Геннадий Валентинович

Секция «Экономика» **8**

ЭКОНОМИЧЕСКИЕ ОСНОВЫ ИНТЕРНЕТ-ТОРГОВЛИ 8
Александров Глеб Сергеевич

ПЕРЕХОД НА ЭЛЕКТРОННЫЕ ЛИСТКИ НЕТРУДОСОПОСОБНОСТИ 15
Бергрин Любовь Александровна

МЕСТО И РОЛЬ СТРАН СНГ В МИРОВОМ ХОЗЯЙСТВЕ 19
Гамзаян Александр Александрович
Джавадова Овсанна Мэлистовна

СТРАТЕГИЯ АУДИТА ДЕЯТЕЛЬНОСТИ КОРПОРАЦИИ В УСЛОВИЯХ ТЕХНОЛОГИЧЕСКОЙ ЭКОНОМИКИ 24
Джабраилова Седа Алиевна

ОСОБЕННОСТИ СОЦИАЛЬНО – ЭКОНОМИЧЕСКИХ МОДЕЛЕЙ РАЗВИТИЯ ГОСУДАРСТВ 28
Кувшинова Алина Сергеевна
Джавадова Овсанна Мэлистовна

РОССИЯ И СОВЕТ ЕВРОПЫ: ПРОБЛЕМЫ И ПЕРСПЕКТИВЫ ВЗАИМОДЕЙСТВИЯ 33
Молоткова Юлия Сергеевна

СЕКЦИЯ

«МЕНЕДЖМЕНТ»

МОДЕЛИРОВАНИЕ УПРАВЛЕНЧЕСКИХ РЕШЕНИЙ НА БАЗЕ ЧИСЛЕННЫХ ПОДХОДОВ

Осипов Алексей Сергеевич
студент 3 курса, кафедра Финансы и кредит, Государственный институт экономики, финансов, права и технологий, РФ г. Гатчина

Алексеев Геннадий Валентинович
научный руководитель, д-р техн. наук, профессор, Государственный институт экономики, финансов, права и технологий, РФ, г. Гатчина
E-mail: gva2003@mail.ru

Реализация подходов цифровой экономики при оказании образовательных услуг предполагает возможность формализации процесса их выбора в рамках аппарата нечетной логики. С этой целью одной из решаемых задач определены важнейшие показатели и методика определения значимости баланса отдельных дисциплин на основе экспертных оценок и составлена соответствующая программа для ЭВМ реализующая методы нечеткой логики.

Нами сделана попытка увязать баланс отдельных дисциплин образовательной программы с успешным формированием необходимых компетенций выпускника. В качестве критерия такого формирования приняты оценки полученные студентами при прохождении производственной практики.

Пусть при внедрении одного из новых стандартов в ВУЗе рассматриваются различные варианты рабочих учебных планов. С этой целью учебной частью анализируется привлекательность одного из 7 вариантов примерно с одинаковыми показателями максимальной суммы условных зачетных единиц обязательных дисциплин ($\mu 1$) и дисциплин по выбору блока профессиональных дисциплин ($\mu 2$).

Первый параметр колеблется у всех вариантов в пределах 13,5 - 15,5 усл.зач.ед., а второй 14,6 -15,4 усл.зач.ед. Под условной зачетной единицей понимается собственно трудоемкость дисциплины и часть трудоемкости дисциплин перешедшая при рассматриваемом варианте построения учебного плана из других блоков дисциплин.

Группа экспертов из работников администрации и заведующих кафедрами в количестве 8 человек оценивала привлекательность каждого из вариантов по следующей шкале: высокая привлекательность – 1; скорее высокая, чем низкая привлекательность – 0,8; скорее низкая, чем высокая привлекательность – 0,3; низкая привлекательность – 0.

После статистической обработки (определения среднего арифметического их ответов) были получены матрицы, приведенные на рис.1.

$$\mu 1 := \begin{pmatrix} 13.5 & 13.83 & 14.17 & 14.5 & 14.83 & 15.16 & 15.5 \\ 0 & 0.34 & 0.67 & 1 & 0.67 & 0.34 & 0 \end{pmatrix} \qquad \mu 2 := \begin{pmatrix} 14.6 & 14.73 & 14.87 & 15 & 15.13 & 15.27 & 15.4 \\ 1 & 1 & 1 & 1 & 0.62 & 0.31 & 0 \end{pmatrix}$$

Рисунок 1. Исходные данные для анализа различных вариантов

Сформулированная задача и полученные данные наиболее эффективно могут быть проанализированы с помощью подходов нечеткой логики [1-2].

Поскольку каждая матрица является нечетким множеством, будем определять для них так называемы функции принадлежности [3].

Обозначив A1 величину обратную дисперсии, а B1 – математическое ожидание, получим для первой функции принадлежности выражение

$$\mu g(g, A1, B1) := e^{-A1\cdot(B1-g)^2}$$

где A1 и B1 определяются по формулам $B1 := \mathrm{mean}\left(v1^T\right)$ $\qquad A1 := \dfrac{1}{\mathrm{stdev}\left(v1^T\right)}$

Графическое изображение функции принадлежности и распределение (μ1) изображены на рис.2, из которого видно, что оба графика почти совпадают друг с другом и очень близки к нормальной кривой.

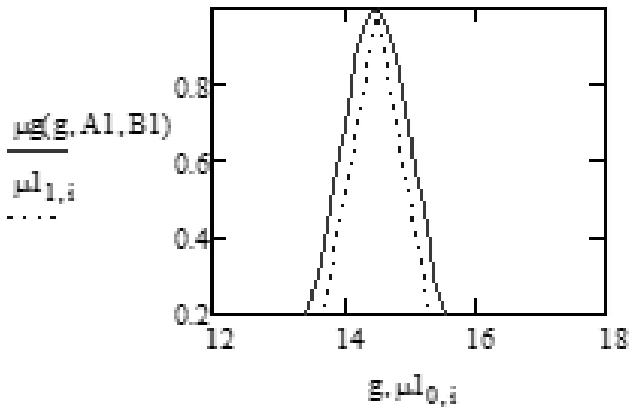

Рисунок 2. Апроксимация данных для зачетных единиц обязательных дисциплин

Аналогичные построения для другой матрицы экспериментальных данных позволяет построить функцию принадлежности для (μ2). Для определения оптимальной структуры учебного плана нужно теперь найти пересечение двух построенных функций принадлежности и определить максимум этого пересечения.

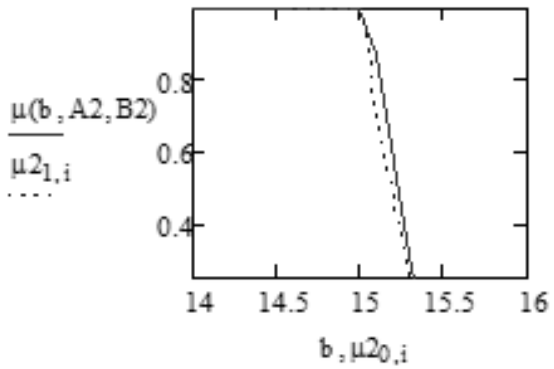

Рисунок 3. Апроксимация начальных данных зачетных единиц дисциплин по выбору

Как и ранее эту операцию можно провести с использованием пакета программ Mathcad с помощью специального оператора

$$\mu gb(g,b) := \min\begin{pmatrix} \mu g(g,A1,B1) \\ \mu b0(b,A2,B2) \end{pmatrix}$$

и небольшой программы

```
G := | d ← 0
     | for i ∈ 0..500
     |   | for j ∈ 0..500
     |   |   | g_i ← 10 + (30 − 10)·i / 500
     |   |   | r_j ← 5 + (30 − 5)·j / 500
     |   |   | d1 ← μgb(g_i, r_j)
     |   |   | G_1 ← g_i  if d < d1
     |   |   | G_2 ← r_j  if d < d1
     |   |   | d ← d1  if d < d1
     |   |   | G_0 ← d
     |   |   | i
     |   | j
     | G
```

$$G = \begin{pmatrix} 0.999 \\ 14.48 \\ 15 \end{pmatrix}$$

Рисунок 4. Программа поиска оптимума пересечения функций принадлежности

Полученные результаты (матрица G) позволяют выявить максимальное значение пересечения функций принадлежности (первая строка) и оптимальные значения условных зачетных единиц обязательных дисциплин (μ1) – вторая строка (14,48) и дисциплин по выбору (μ2) – третья строка (15,00).

Предложенная методика может быть использована для любого количества анализируемых вариантов учебных планов и произвольного набора интересующих разработчика дисциплин.

Использование пакета программ Mathcad делает получаемые результаты объективными и не требующими большого количества времени на обработку экспертных оценок.

Список литературы:

1. Zadeh, Lotfi. Fuzzy Sets / Information and Control, 8(3), June 1965, pp.338-53.
2. Zadeh, Lotfi. Outline of a New Approach to the Analysis of Complex Systems and Decision Processes / IEEE Transactions on Systems, Man, and Cybernetics, SMC-3(1), January 1973,pp.28-44.
3. Алексеев Г.В., Гончаров М.В., Холявин И.И. Численные экономико-математические методы и оптимизация. Учебное пособие. СПб., ГИОРД, 2014, 272 с.

СЕКЦИЯ
«ЭКОНОМИКА»

ЭКОНОМИЧЕСКИЕ ОСНОВЫ ИНТЕРНЕТ-ТОРГОВЛИ

Александров Глеб Сергеевич
магистрант 2 курса, кафедра менеджмента организации
Балтийский государственный технический университет «Военмех»,
РФ, г. Санкт-Петербург
E-mail: gleban941995@mail.ru

АННОТАЦИЯ

В данной статье мною была попытка уточнить вопрос осветить и определить особенности экономические основы интернет-торговли в России. В настоящее время любая национальная экономика строится таким образом, чтобы показывать максимальные темпы роста для использования инновационных продуктов и технологий, которые в последующем будут удовлетворять пожеланиям потребителей. Основной задачей статьи является раскрытие основ интернет-торговли в Российской экономики.

Ключевые слова: интернет-торговля, онлайн торговля, онлайн магазин, офлайн магазин.

В настоящее время развитие информационных технологий неразрывно связано с влиянием на современную экономику и приводит к появлению совершенно новых форм деятельности для начинающих предпринимателей. Сутью электронной торговли является использование единого информационного пространства для улучшения производительности труда, а также для повышения эффективности процесса коммуникации между участниками торговой сделки (продавцом и покупателем). Именно поэтому вопрос о рассмотрение правовых и экономических основ электронной торговли стоит достаточно остро.

Современные технологии помогают облегчить возможность экономической деятельности, как для традиционных экономических отношений, так и для «новой экономики». Новые технологии позволяют обеспечить оперативную передачу информации на любые расстояния или получить возможность выйти на новый рынок. Использование сети «Интернет» в деятельности предпринимателей привело к развитию нового направления в экономике. А именно электронной торговли.

Федеральный закон от 10 января 2002 г. № 1-ФЗ «Об электронной цифровой подписи» стал первым нормативным актом, который установил правовую основу для электронной коммерции в России.

В 2001 г. В Государственную Думу РФ был внесен ряд законопроектов, которые регулируют новые электронные отношения, в том числе проект федерального закона «Об электронной торговле», дающий понятивные аппарат для правового регулирования торговли через интернет.

Быстрый рост предпринимательской деятельности с применением электронных средств для коммуникации и функционирования организации требует четкого определения того, что понимается под электронной торговлей.

К наиболее полному и емкому определению можно отнести определение «электронной торговле», которое дано в проекте Федерального закона, разработанного сектором информационного права ИГП РАН Бачило И.Л., Семилетов С.И.: «Электронная торговля – осуществление сторонами сделки предусмотренных законодательством действий и иных операций при оформлении и совершении сделок по продаже-поставке товаров, выполнению работ, оказанию услуг на основе исполнения электронных процедур.

Последующие развитие торговли с использованием электронных средств связано напрямую с совершенствованием нормативно-правовой базы в данной сфере.

На данный момент при ведении электронной деятельности юридически и фискально значимые документы сторонами не составляются. Заключение сделки осуществляются в электронной форме путем акцепта покупателем,

который размещен на специальном интерактивном веб-сайте в виртуальном пространстве (Интернет-магазин) публичной оферты. Поэтому в знак принятия, предлагаемой оферты от покупателя требуется только нажать курсором на нужную зону на сайте продавца, которая оформлена в виде кнопки и заполнить электронную заявку. В свою очередь доставка происходит способом, который выбрал сам покупатель (самовывоз, доставка курьером или в случае приобретения интеллектуальной собственности непосредственная передача информации).

Необходимо уделить внимание фактору, который тормозит ускоренный рост сектора торговли в Интернете, а именно отсутствие необходимых правовых норм, которые могли бы сделать онлайн торговлю более привлекательной и что немаловажно надежным экономическим инструментом. Это обстоятельство заставляет заполнить пробелы в законодательстве, не дожидаясь, новой формы осуществления коммерческой деятельности в экономике.

В настоящие время правовое регулирование, к примеру налогообложения Интернет-торговли, является актуальной проблемой и её решением занимается ряд государств. На данный момент, уже можно отдельно выделить две основные складывающиеся модели – США и ЕС. Можно утверждать, что в скором времени все государства так или иначе будут должны перейти на унифицированные правила, разработка которых ведется уже сейчас Организацией экономического сотрудничества и развития, а также Всемирной торговой организацией.

На данный момент уровень электронной коммерции в России разница в зависимости от региона. Рынок в виртуальном пространстве развивается крайне неравномерно. Причиной этого является недостаточно проработанная логистика и неустойчивые способы оплаты. На данный момент в России существуют следующие гиганты в области предоставления товаров и услуг через виртуальное пространство: OZON, DARBERRY, Яндекс-маркет. В 2018 году в среднем 40 млн граждан использовали сервисы по приобретению

товаров и услуг по средствам виртуального пространства. А ежедневное количество уникальных пользователей всемирной паутины превышает 70 млн человек.

Если рассмотреть количество пользователей сети Интернет с точки зрения их территориального размещения, то выводы будут таковы. Лидеры по количеству пользователей виртуального онлайн пространства это крупные мегаполисы: Москва, Санкт-Петербург, Новосибирск, Нижний Новгород и т.д. Для максимально подробного изучения данного вопроса было предложено использовать термин «проникновение интернета»

Данная величина является отношением аудитории, которая пользуется всемирной сетью в течение месяца к количеству населения, которое проживает в изучаемом регионе.

Сбор и анализ данных, которые отображает проникновение интернета оказывают влияние на то, насколько сильно развита торговля посредством виртуального пространства в субъекте федерации.

Если рассмотреть столичный регион, то уровень проникновения интернета в столице стремится к 80%. Это означает, что число пользователей всемирной паутины составляет около 10 млн. человек в день.

Именно поэтому, Москва является лидером по количеству сделок, совершаемых через интернет-магазины. Данный факт под собой, имеет простое объяснение. Высокая компьютеризация и доступность интернет-услуг в столице вкупе с быстрым ритмом жизни огромного мегаполиса, не оставляют гражданам время на простой поход по магазинам. Другой более практичной причиной является то, что зачастую стоимость аналогичного товара в офлайн магазине больше, для того чтобы покрыть издержки, которые магазин терпит для того, чтобы арендовать помещение под торговую площадку.

Данная тенденция показывает, что в недалеком будущем онлайн покупки в крупных городах вытеснят обыкновенные офлайн магазины. Ко всему прочему, данная тенденция также стимулирует предпринимателей на генерацию новых

идей и предложений, что оказывает благоприятный эффект на экономику в целом.

Из-за высокого спроса на товары из онлайн магазина, в крупных городах каждый день создаются и выводятся на рынок новые идеи для ритейлинга в сети. Уже в начале XXI века объем сделок, совершенных в виртуальном пространстве, исчислялся в десятках миллиардах рублей. На сегодняшний день наиболее популярными являются магазины бытовой техники, одежды, детских товаров, а также авиа и железнодорожных билетов.

При выборе онлайн-магазина целевая аудитория крупных городов уделяет особое внимание на такой сервис как доставка товара курьером по нужному для клиента адресу. Поэтому для магазина, который осуществляет свою деятельность в виртуальном пространстве, необходим большой штат курьеров. Другим важным аспектом для интернет-магазина является постгарантийное обслуживание. Стоит отметить, что на сегодняшний день именно Москва является наиболее развитым регионом для ведения бизнеса в виртуальном пространстве. Не смотря на самый высокий уровень конкуренции в данной отрасли, в столице самые благоприятные условия для ведения бизнеса.

В качестве примера можно рассмотреть рынок по доставке еды на дом. Только в Санкт-Петербурге количество служб доставок еды превышает несколько сотен. Начиная, от малых служб, которые работают в рамках одного района, заканчивая крупными гигантами, работающими по нескольким городам. Помимо не посредственно приготовления пищи и доставки ее конечному потребителю, данная отрасль породила несколько крупных агрегаторов, которые занимаются доставкой еды из любого заведения.

Иными словами, помимо предоставления мест работы поварам и сотрудникам заведения общественного питания, возникновения данных мест породили за собой появление сторонних сервисов, например Delivery club и Яндекс. Еда, которые помимо непосредственно самой доставки еще и ведут статистику и сбор отзывов по качеству работы доставки. Данный пример

показывает какое сильное положительное влияние оказывает бизнес, работающий с помощью виртуальной среды на экономику в целом.

Несомненно, важным фактором для функционирования магазина в виртуальном пространстве является покупательская активность, однако нельзя забывать о факторе развития Интернет-инфраструктуры. Для максимизации прибыли в сфере виртуального ритейлинга, необходимо использовать продвижение своей организации в социальных медиа (телевидение, радио, Интернет-ресурсы). Целевая аудитория должна иметь возможность перед совершением покупки изучить товар и отзывы о магазине, а также сравнить его с аналогами. Проведенные исследования показали, что большинство сделок было совершено после прочтения отзывов о товаре. По данным интернет опроса, для потребителей в России помимо отзывов друзей о товаре, именно Интернет является главным информационным ресурсом для получения информации и последующим совершением сделки. При выборе онлайн магазина 59 % опрошенных руководствуются личными рекомендациями знакомых, 42 % респондентов отзывами на таких сайтах как Яндекс-маркет, Е-каталог и др.

Особое внимание следует уделить фактору проникновения Интернета (который является ключевым фактором, от которого зависит финансовое благосостояние организации). В центральной России и крупных городах данный показатель выше. Однако в последние годы наблюдается положительная динамика данного процесса. В ближайшие годы показатели по рынку магазинов в виртуальном пространстве будут увеличиваться. Главная роль государства в данном вопросе заключается в создании стабильной ситуации на виртуальном рынке.

В заключении можно отметить, что виртуальная торговля является молодым сегментом для отечественной экономики, но также и наиболее динамично развивающимся. Хорошая и грамотная организация магазина в виртуальном пространстве, которая будет учитывать все проблемные моменты, которые были перечислены выше поспособствуют продвижению России в

виртуальном пространстве. Несомненно, рынок виртуальной торговли очень привлекателен не только для отечественных продавцов, но и для зарубежных инвесторов, т.к. показатели отечественного рынка виртуальных магазинов имеют только положительную динамику.

Список литературы:

1. Фатхутдинов Р.А. Разработка управленческого решения. Учебник. М., 2018.С. 81.
2. Ременников В.Б. "Разработка управленческого решения" - Москва, ЮНИТИ-ДАНА. 2019.С. 130.
3. Фатхутдинов Р.А. Разработка управленческого решения. Учебник. М., 2018.С. 82.
4. Ременников В.Б. "Разработка управленческого решения" - Москва, ЮНИТИ-ДАНА. 2017.С. 132.
5. Учебник "Исследование систем управления" - Москва, 2016год. С. 104.
6. Фатхутдинов Р.А. Разработка управленческого решения. Учебник. М., 2017.С. 81.
7. Смирнов Э.А. Разработка управленческих решений. М.: ЮНИТИ-ДАНА, 2018.С. 99.

ПЕРЕХОД НА ЭЛЕКТРОННЫЕ ЛИСТКИ НЕТРУДОСОПОСОБНОСТИ

Бергрин Любовь Александровна
студент 2 курса магистратуры, факультет экономики,
Санкт-Петербургский политехнический университет Петра Великого,
РФ, г. Санкт-Петербург
E-mail: michailawa.ljubowinf6.6@mail.ru

Законодательство Российской Федерации обеспечивает гражданам социальные гарантии. Согласно ст. 7 Конституции Российской Федерации «В РФ охраняются труд и здоровье людей, устанавливается гарантированный минимальный размер оплаты труда, обеспечивается государственная поддержка семьи, материнства, отцовства и детства, инвалидов и пожилых граждан, развивается система социальных служб, устанавливаются государственные пенсии, пособия и иные гарантии социальной защиты».

Помимо Конституции РФ, в статьях 183 и 255 Трудового кодекса Российской Федерации устанавливаются гарантии для работающих граждан в связи с временной утратой ими трудоспособности в виде выплат работодателем пособий по временной нетрудоспособности и по беременности и родам. Эти пособия являются наиважнейшими видами социального обеспечения граждан, позволяя им отсутствовать на рабочем месте по уважительной причине и при этом получить выплату за время своего отсутствия.

Согласно российскому законодательству на пособие по временной нетрудоспособности имеют право граждане страны, принятые по трудовому договору, государственные служащие, а также физические лица, которые зарегистрированы в качестве индивидуальных предпринимателей. Помимо этого обязательным условием для начисления и предоставления социального пособия является ежемесячная уплата страховых взносов в размере 2,9 % от начисленной заработной платы сотрудника в Фонд социального страхования.

Законным основанием для выплаты социального пособия служит больничный лист. Форма листка нетрудоспособности и требования по его заполнения утверждены Приказами Минздравсоцразвития России от 26.04.2011

№ 347н «Об утверждении формы бланка нетрудоспособности» и от 29.06.2011 № 624н «Об утверждении Порядка выдачи листков нетрудоспособности» соответственно.

Согласно правилам, установленным законодательством, больничный лист заполняется печатными заглавными буквами на русском языке чёрными чернилами гелевой, каппилярной или перьевой ручкой либо с использованием печатающих устройств. При этом следует отметить, что допускается комбинированное заполнение листков. Печати, проставляемые как медицинским учреждением, так и самой организацией, могут выступать за контуры специально отведённого для неё места, но не должны попадать в область информационных полей листка, тем самым не должны закрывать информацию, содержащуюся в документе. Не допускается исправление ошибок со стороны медучреждения при заполнении листа нетрудоспособности. В этом случае выдаётся дубликат испорченного листа. Работодатели, в свою очередь, имеют право вносить исправления в свой раздел листка: ошибочная запись аккуратно зачёркивается, а правильная вносится на обратную сторону бланка и подтверждается записью «исправленному верить», подписью и печатью работодателя.

Однако, с 1 июля 2017 года, согласно Федеральному закону от 01.05.2017 г. № 86-ФЗ «О внесении изменений в статью 13 Федерального закона «Об обязательном социальном страховании на случай временной нетрудоспособности и в связи с материнством» и статьями 59 и 78 Федерального закона «Об основах охраны здоровья граждан Российской Федерации», появилась возможность оформления больничных листов не только в бумажном виде, но и в электронном.

Переход на электронные больничные позволит упростить процесс расчёта и возмещения пособий, а также внедрение системы электронного документооборота позволит объединить всех участников процесса – медицинское учреждение, работодателя-страхователя и Фонд социального страхования [1, с. 29].

Однако, перед тем как сотруднику брать в медицинской организации электронный больничный лист, ему необходимо убедиться, что его компания

оформила соглашение с ФСС на взаимодействие и настроила возможность получения из ФСС листков нетрудоспособности в электронном виде.

Первым шагом для подключения электронных больничных листков является приобретение специальной электронной подписи. В случае наличия у работодателя электронной подписи для сдачи отчётов через ТКС, необходимо убедиться, что она подходит для работы в личном кабинете ФСС [2].

Вторым шагом выступает регистрация компании на портале госуслуг. Сначала необходимо зарегистрировать руководителя фирмы, а затем уже создаётся учётная запись на организацию.

После этого, на третьем этапе, ФСС России рассылает страхователям письма с предложениями о заключении соглашения об обмене электронными документами. Данное соглашение нужно заполнить и отнести в своё отделение ФСС.

На последнем этапе компания должна выбрать вариант программного обеспечения для работы с электронными листками нетрудоспособности. Возможны следующие варианты:

- работать через личный кабинет страхователя на сайте https://cabinets.fss.ru/. Для этого надо зарегистрироваться на Едином портале государственных и муниципальных услуг и использовать эту учетную запись для доступа к личному кабинету;
- установить программу АРМ "Подготовка расчетов ФСС". Ее можно скачать на сайте Фонда;
- использовать бухгалтерские программы, в которых есть возможность работы с электронными больничными [3].

Применение на практике компанией электронных больничных принесёт ей несомненные преимущества в ведении бухгалтерского учёта. К положительным сторонам электронных больничных листков можно отнести: сокращение документооборота в организации; конфиденциальность информации, содержащейся в листках нетрудоспособности, от третьих лиц в связи с тем, что персональные данные передаются напрямую между медицинской организацией и ФСС; уменьшение рисков оплаты поддельных «больничных», а также

сокращение сроков предоставления пособий в случае некорректного заполнения листков; электронные листки нетрудоспособности легче и быстрее заполнять, тем самым, значительно экономя врем бухгалтера [4, с. 313]. Помимо вышесказанного, среди плюсов можно выделить сокращение количества проверок со стороны ФСС, поскольку всю информацию можно оперативно отслеживать в информационной системе.

Однако, помимо положительной стороны электронных больничных листков, имеются и отрицательные, к которым относятся: вероятность сбоев со стороны компьютеров и программного обеспечения; долгий процесс настройки на рабочем компьютера бухгалтера системы электронных листков нетрудоспособности. Также при намерении переходить на электронные больничные листки следует учитывать, что бухгалтер обязан работать в 1С ЗУП 8.3. Техническая возможность загрузки электронных листков нетрудоспособности в 1С ЗУП 2.5 отсутствует.

В целом переход компании на электронные листки нетрудоспособности упростит взаимодействие между всеми заинтересованными участниками. В частности бухгалтерия будет значительно меньше времени тратить на обработку больничных листков.

В ближайшем будущем все компании явно обяжут перейти на электронные листки нетрудоспособности, поэтому целесообразнее организациям заняться вопросов перехода в ближайшее время.

Список литературы:

1. Артюшова М.А. Внедрение электронных листков нетрудоспособности, как способ упрощения ведения бухгалтерского учёта // Вестник современных исследований. – 2018. – 7-2 (22). – с. 29-31.
2. Инструкция: как работать с электронными больничными URL: https://vip.1gl.ru/ (дата обращения: 21.06.2019)
3. Как организовать работу с электронным больничным URL: http://www.consultant.ru/ (дата обращения: 20.06.2019)
4. Юнусова Д.Ф. Преимущества и недостатки электронного больничного листа // Юность большой Волги. – 2018. – с. 312-314.

МЕСТО И РОЛЬ СТРАН СНГ В МИРОВОМ ХОЗЯЙСТВЕ

Гамзаян Александр Александрович
Студент 2 курса, кафедра Экономики и внешнеэкономической деятельности
Северо-Кавказский федеральный университет,
РФ, г. Ставрополь
E-mail: algamzayan@gmail.com

Джавадова Овсанна Мэлистовна
Научный руководитель, канд. экономических наук, доцент
Северо-Кавказский федеральный университет,
РФ, г. Ставрополь

Основным процессом развития мирового хозяйства в XXI веке является прогрессирующая глобализация. Она является новым этапом развития интернационализации экономики. Существуют разные точки зрения на сущность глобализации, что связано с различными последствиями глобализационных процессов, которые, с одной стороны, способствуют развитию экономики, а с другой, несут серьезные угрозы мировой экономической системе. Таким образом, влияние глобализации на хозяйственную жизнь носит как положительный, так и отрицательный характер, поэтому, необходимо уделить особое внимание исследованию тех угроз и опасностей, которые несет за собой данное явление.

Изучая место стран СНГ в мировом хозяйстве, необходимо, в первую очередь, дать определение таким понятиям, как «глобализация», «интернационализация», «международное экономическое сотрудничество», «международная экономическая интеграция».

Глобализация – это развитие зависимости и влияния всех сфер общественной жизни друг на друга, включая экономическую, политическую, социальную, духовную и культурную.

Под интернационализацией хозяйственной жизни понимают развитие и укрепление связи между экономиками различных государств, усиление их взаимозависимости. На начальных этапах, интернационализация хозяйственной

жизни затрагивала, в первую очередь, сферы торговли и обращения. Далее, происходит усиленное движение капитала в мировой экономике. [3, с. 302]

В настоящее время воспроизводственный процесс трудно представить без его выхода за рамки национальных границ. Данное явление получило название международного экономического сотрудничества, которое, в большинстве своём, связано с укреплением связей между странами и народами.

Международная экономическая интеграция – объединение национальных экономик, их сближение для осуществления совместной производственной деятельности. Данная форма отношений подразумевает включение нескольких стран в единый воспроизводственный процесс. [2, с. 113]

На современном этапе система международных отношений терпит серьезные изменения, ключевой чертой которых становится глобализация. Поэтапно представить процессы, которые приводят к глобализации и интернационализации можно лишь в упрощенном виде, так, как это сделано на рисунке 1. В действительности же можно выделить лишь некоторые тенденции, например, если речь идёт о глобализации, то, имеется ввиду тенденция развития, причём, зачастую, не прямолинейная.

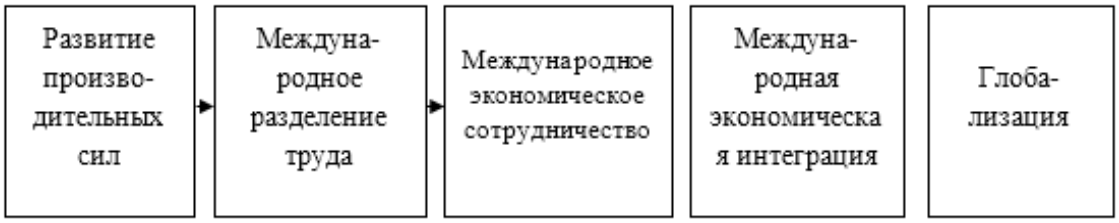

Рисунок 1. Этапы интернационализации хозяйственной деятельности

Процесс глобализации является высшей стадией интернационализации, представляя собой качественно новый скачок в развитии экономических отношений между странами. Таким образом, глобализация – это ключевая характеристика нынешней хозяйственной системы, сила, определяющая дальнейшее развитие мировой экономической системы. [1, с. 300]

Содружество Независимых Государств – это интеграционное объединение, возникшее на основе единого экономического комплекса, а именно СССР. Это значит, что те страны, которые входят сейчас в состав СНГ необходимо рассматривать как части советской экономики, с сохранившимися устойчивыми хозяйственными и производственными связями.

Выделяют несколько этапов экономического развития стран - участников СНГ с момента распада СССР до нашего времени, среди которых есть как кризисные периоды, так и периоды подъёма. Весь период существования союза характеризуется процессами унификации и интеграции.

Существование союза привело к формированию различных международных экономических организаций, таких как Таможенный союз и ЕЭС. Это способствовало ослаблению правил перемещения товаров через таможенные границы, позволило вывести экономическое сотрудничество союзных государств на качественно новый уровень.

Первую позицию в рейтинге стран – участников СНГ по экономическому развитию занимает Россия. Далее следует Казахстан и Беларусь. К тройке лидеров, в последнее время, приближается Азербайджан, в котором сосредоточено больше количество заводов и предприятий промышленности.

Нужно также отметить, что Россия – ключевое звено в экономической системе стран СНГ. Все государства, состоящие в союзе зависимы от экономической ситуации в РФ. [5, с. 137]

СНГ в мировой экономике необходимо разработать и реализовать комплекс мероприятий по выходу на мировые рынки, стабилизации роста ВВП, укреплению промышленности стран – участников союза, усилению внешнеэкономических связей и снижению уровня инфляции.

Самые высокие темпы интеграции, роста ВВП, наращивания объема промышленного производства демонстрируют Россия, Казахстан, Армения, Беларусь, Азербайджан. Приближается к этому списку стран Узбекистан. Остальные государства отличаются низкими показателями экономического развития, постоянными кризисами в промышленности и производстве.

Для оценки экономического состояния стран СНГ в 2019 году необходимо воспользоваться информацией об изменении основных макроэкономических показателей в первом квартале 2019-ого года по сравнению с первым кварталом 2018-ого года. Данная информацией приведена в таблице 1. [4, с. 23-28]

Таблица 1.

Изменение основных макроэкономических показателей стран СНГ в 1-ом квартале 2019 года по сравнению с 1-ым кварталом 2018 года

	Валовой внутренний продукт (в постоянных ценах)	**Промышленная продукция (в постоянных ценах)**	**Продукция сельского хозяйства (в постоянных ценах; хозяйства всех категорий)**	**Экспорт**	**Импорт**
Азербайджан	103,0	104,4	103,6	133,6	143,1
Армения	107,1	102,0	99,8	91,4	96,9
Беларусь	101,1	100,9	99,4	96,8	97,2
Казахстан	103,8	103,2	103,7	104,7	97,3
Кыргызстан	105,3	114,2	101,8	113,7	91,3
Молдова	104,4	101,5	98,0	108,1	102,9
Россия	100,5	102,1	101,1	101,4	96,9
Таджикистан	107,5	115,9	109,0	100,3	104,1
Туркменистан	106,2	...	...	...	...
Узбекистан	105,3	106,8	102,5[7]	123,5	135,8
Украина	102,2	99,1	103,4	107,4	107,9
Всего по СНГ	102,4	102,3	101,6	102,3	101,1

На основании данных, представленных в таблице 2 можно сделать вывод, что в 2019 году происходил рост ВВП во всех странах от 0,5% до 7,5%. В целом, такая динамика обусловлена ростом цен на сырье, которое поставляют

страны СНГ на мировой рынок. Значительный рост промышленности наблюдается в Кыргызстане, Таджикистане на 14-15 %. Такая динамика связана с политикой государств, направленной на развитие промышленности, обеспечение роста ее доли в валовом внутреннем продукте. Рассматривая экспорт и импорт, можно сказать, что значительные изменения произошли в Азербайджане и Узбекистане на 30-40%. Этому способствовал рост цен на нефть на мировых рынках и реализация проектов по вводу в строй новых предприятий, что сделало необходимым импорт оборудования.

Таким образом, Образование Содружества Независимых Государств стало значимым событием последней четверти XX века. Перед странами – участниками СНГ стоит ряд задач, для решения которых должен быть разработан комплекс мероприятий. Для осуществления этих мероприятий необходимо усиливать интеграционные процессы, создавать условия для совместной экономической деятельности государств.

Список литературы:

1. Хасбулатов Р.И. Закат рыночного фундаментализма. Теории, политика, конфликты: монография. — М.: Изд-во «Русайнс», 2015. — 300 с.
2. Зиядуллаев Н.С. Экономика стран Содружества в условиях глобализации // Вопросы экономики, 2016, №8. - 113 с.
3. Шестаков В.В. СНГ: в поисках наиболее эффективных механизмов интеграции // Социально-гуманитарные знания. – 2015. – №1. – С. 302.
4. 25 лет Содружеству Независимых Государств – Статсборник. - М.: Межгосударственный статистический комитет СНГ, 2016. – 23-28 с.
5. Алексеева В.П. Россия в мировом хозяйстве // Студенческая наука XXI века: материалы VIII Междунар. студенч. науч.-практ. конф. – Чебоксары: ЦНС «Интерактив плюс», 2016. – № 1 (8). – 137 с.

СТРАТЕГИЯ АУДИТА ДЕЯТЕЛЬНОСТИ КОРПОРАЦИИ В УСЛОВИЯХ ТЕХНОЛОГИЧЕСКОЙ ЭКОНОМИКИ

Джабраилова Седа Алиевна
Магистрант, направление «Государственный аудит»,
Московский государственный университет им. М.В. Ломоносова
РФ, г. Москва
E-mail: dzh.seda@mail.ru

С 1 января 2017 г. международные стандарты аудита стали обязательны к применению всеми аудиторскими организациями и аудиторами.

Каждая аудиторская проверка включает в себя ряд последовательных аудиторских процедур. Качество проведения аудита достигается за счёт выполнения всех технологических процессов. Во избежание неоднозначного понимания того, какие действия следует предпринять и какое мнение аудитору выразить, необходимы подробные инструкции, которые отражены в Международных стандартах аудита.

В современных условиях ведения бухгалтерского учета изменяются функции аудиторских организаций. Снижается потребность в услугах аудитора, связанных с проверкой постановки бухгалтерского учета. В свою очередь, повышается роль аудиторов в защите экономических интересов собственников корпораций; инвесторов, ищущих объекты размещения капитала, и кредиторов.

Однако, несмотря на актуальность данного вопроса, существует методологическая проблема, связанная с отсутствием типовой методики проведения экономического анализа в процессе аудиторской проверки, требующая своего разрешения.

Ключевой задачей в современных условиях становится разработка стандарта, в котором должен быть определен объем аудиторской проверки и порядок ее проведения, а также программы аудита, которая определяет деятельность аудиторов по оценке не только результатов финансово-хозяйственной деятельности аудируемых компаний.

Для принятия экономических решений важное значение имеет наличие достоверной информации о финансово-хозяйственной деятельности предприятия. Наличие такой информации важно. В сложившейся ситуации повышается значение и роль аудита, однако меняются его предназначение и основные задачи.

Необходимость аудита на сегодняшний день уже ни у кого не вызывает вопросов. Для повышения эффективности работы организациям необходимо доверие со стороны клиентов, кредиторов и инвесторов. Все больше российских компаний выходят на внутренние и/или международные финансовые рынки, успешно привлекая финансирование. В этих условиях основополагающее значение имеет укрепление доверия инвесторов.

Важное место среди аудиторских услуг приобретает не достоверность отчетности, а диагностика финансово-хозяйственной деятельности, т.е. определение состояния объекта, предмета, явления или процесса управления посредством реализации комплекса исследовательских процедур, выявление в них слабых звеньев и «узких мест». Цель диагностики - установить диагноз объекта исследования и дать заключение о его состоянии не только и не столько на дату завершения этого исследования, сколько на перспективу. На основании данных такого диагноза внешние пользователи информации смогут выработать правильную экономическую стратегию и тактику действий в отношении аудируемой корпорации.

В настоящее время результаты аудита отражаются во мнении аудитора о достоверности бухгалтерской (финансовой) отчетности и ряде рекомендаций по ведению финансово¬-хозяйственной деятельности хозяйствующего субъекта в нетрадиционном аудиторском заключении. Не традиционность состоит в том, что в состав заключения включается дополнительным блоком отчет о детальном финансовом анализе со всеми результатами проведенных исследований, выводами и рекомендациями. Таким образом, в рыночных условиях роль финансового анализа не только усилилась, но и качественно

изменилась, т.е. он превратился в главный метод оценки финансово-хозяйственной деятельности.

Методика аудита деятельности корпорации в условиях технологической экономики в России на сегодняшний день осуществляется с помощью разработанной Программой AuditXP Professional, которая автоматизирует практически все рутинные операции, выполняемые аудиторами на проверках, существенно снижает трудоемкость и вероятность ошибки.

Об этом говорит само название программы - Audit XP «Аудит отчетности» (от лат. eXtra Performance – Повышенная производительность), т.е. – аудит с повышенной производительностью. [4]

AuditXP Professional — это программа для автоматизации аудиторской деятельности нового поколения, пришедшая на смену AuditXP «Аудит отчетности».

Программа разработана на платформе нового поколения и органично сочетает в себе все самое лучшее, что был в программе предыдущего поколения (такие важные качества как удобство работы и многофункциональность, комплексную автоматизацию ввода и обработки информации на всех этапах проведения аудита), а также новые возможности и технологии, реализовать которые на предыдущей платформе было невозможно.

AuditXP Professional не предполагает деления на редакции и сетевую локальную версии. Любая инсталляция программы (рабочее место) включает в себя полнофункциональную версию, которая одновременно может работать и в локальном, и в сетевом режиме.

Автоматический расчет рисков, существенности и объема выборки уже снижают трудоемкость на 10 % и более, а заполнение рабочих документов и справочники типовых нарушений, нормативных актов и автоматическое формирование Отчета аудитора способны снизить трудоемкость более чем на 50%. При этом снижение трудоемкости происходит с одновременным повышением качества аудита.

Кроме того, программа уже содержит готовую методику аудита и необходимые рабочие документы по МСА, что позволяет существенно снизить и затраты на поиск или разработку необходимых аудиторских процедур своими силами.

Список литературы:

1. Федеральный закон от 30.12.2008 N 307-ФЗ (ред. от 23.04.2018) «Об аудиторской деятельности» URL: http://www.consultant.ru/document/cons_doc_LAW_83311/ (дата обращения: 18.06.2019)
2. Постановление Правительства РФ от 11.06.2015 N 576 (ред. от 31.07.2017) «Об утверждении Положения о признании международных стандартов аудита подлежащими применению на территории Российской Федерации» URL: http://www.consultant.ru/document/cons_doc_LAW_181022/ (дата обращения: 18.06.2019)
3. Приказ Минфина России от 24.10.2016 N 192н «О введении в действие международных стандартов аудита на территории Российской Федерации» (ред. от 30.11.2016, утратил силу)
4. AuditXP. URL: http://auditxp.ru/products/Professional/advantage/232777/ (дата обращения: 18.06.2019)

ОСОБЕННОСТИ СОЦИАЛЬНО – ЭКОНОМИЧЕСКИХ МОДЕЛЕЙ РАЗВИТИЯ ГОСУДАРСТВ

Кувшинова Алина Сергеевна
студент 3 курса, кафедра Экономики и внешнеэкономической деятельности, институт Экономики и управления, Северо-Кавказский федеральный университет РФ, г. Ставрополь
E-mail: alinakuvshinova00@gmail.com

Джавадова Овсанна Мэлистовна
научный руководитель, канд. экон. наук, доцент кафедры Экономики и внешнеэкономической деятельности, институт Экономики и управления, Северо-Кавказский федеральный университет, РФ, г. Ставрополь

Социально – экономическое устройство страны складывается в зависимости от сложившихся исторических особенностей, различных сочетаний факторов экономического роста. Модель экономического развития государства представляет собой определенную тенденцию развития отдельных экономических объектов, направленную на достижение определенного экономического результата.

Страновые модели развития экономики зависят от конкретных исторических, географических, социокультурных условий в различных регионах и странах, а именно: уровень экономического развития, объем экономических ресурсов, место страны в регионе и в мире, отраслевая и организационная хозяйственная структура, система государственного регулирования экономических отношений, открытость экономики, а также степень использования иностранного капитала.

В мировой экономике сложилось определенное количество социально – экономических моделей, ориентируясь на которые различные государства осуществляют свое развитие. Главное место в мировой экономической системе принадлежит группе моделей, к которым относится: американская, германская, шведская, французская, японская, финская, южно - европейская, а также латиноамериканская и африканская модели развития государств.

Все вышеперечисленные модели отличаются между собой структурой собственности, государственным вмешательством в экономику, социальной политикой и т. д. Однако, в то же время они имеют и схожие черты, такие как: многообразие форм собственности, свободная конкуренция, распространение предпринимательской деятельности и другое. Рассмотрим некоторые из них.

Американская модель развития занимает доминантное положение в мировой экономике.

К основным чертам американской модели можно отнести следующие [4]:

- поощрение государством и американским обществом предпринимательской активности, создание благоприятного климата для развития предпринимательской деятельности;
- относительно низкий уровень перераспределения ВВП через государственный бюджет;
- более ограниченное, чем во многих других развитых странах, но весьма эффективное государственное вмешательство в экономику;
- практические полностью отсутствие государственной собственности;
- интенсивное перераспределение акционерной собственности;
- главным источником накоплений и инвестиций является фондовый рынок;
- ориентация на ускоренный НТП, формирование инновационной модели своей экономики.

Германская, Шведская, Французская модели относятся к социально - ориентированной рыночной экономике - экономическая система, для которой характерно взаимодействие свободных частных производителей и свободных индивидуальных потребителей.

Рассмотрим несколько признаков германской, французской и шведской модели отдельно.

Характеристиками германской модели являются [2]:

- усиленное воздействие государства на экономику;
- осуществление прогноза основных макроэкономических показателей;

- антициклическое регулирование;
- поощрение и защита конкуренции;
- ориентация на социальное равенство.

Шведскую модель развития обусловливают [3]:

- существенное государственное влияние на развитие рыночной экономики посредством регулирования в сфере экономики;
- обеспечение качественного уровня жизни для всего населения;
- направленность на максимальное равенство уровня доходов населения и обеспечения высокой занятости;
- забота о малообеспеченных слоях населения;
- развитие профсоюзов, которые не только оказывают большое влияние на уровень и рост доходов населения, но и участвуют в различных трудовых спорах, конфликтных ситуациях, возникающие на рынке труда.

Для французской модели развития характерны:

- активное вмешательство государства в экономику, а также высокая доля государственного сектора;
- значительные масштабы прямой предпринимательской деятельности государства;
- направленность на долгосрочную конкурентоспособность и обеспечение высокой занятости населения.

Для японской социально – экономической модели развития характерно проявление мобилизации всех ресурсов для решения приоритетных задач, создание крупного фонда накоплений и инвестиций за счет экспорта, широкое привлечение иностранного капитала для развития НТП, а также создание крупных национальных монополий.

Африканская модель развития экономики носит консервативный и непривлекательный характер за счет сложившегося низкого уровня предпринимательства, относительно слабого развития товарно – денежных отношений и отсутствия модернизации производства. Она характеризуется низкой производительностью экономик, основанных на многоукладности и

многообразии форм собственности, патриархальном ведении хозяйства, жесткой эксплуатации низкоквалифицированного труда, отсутствием квалифицированной рабочей силы, технологий и средств [5].

Отдельно от вышеперечисленных моделей развития можно существует российская экономическая модель, которая характеризуется своими отличительными особенностями.

Несмотря на то, что Россия обладает огромным количеством природных ресурсов, расположена на большой территории, имеет развитую промышленную базу и высокий уровень образованности населения, доля русской экономики в мире незначительна.

Современная модель российской экономики направлена на развитие рыночных отношений, путем создания развитых рыночных институтов, которые имеют институциональное оформление и постоянно совершенствуются. Однако российская экономика развивается как регулируемая экономика, посредством вмешательства государства в различные сферы деятельности. Происходит процесс формирования российской экономики в условиях ее открытости.

Модель экономического развития России имеет свои особенности [1], которые отличают ее от остальных социально – экономических моделей экономики. Среди которых можно выделить следующие: усиленное вмешательство государства в экономику страны, развитие рыночной системы, неравномерное распределение доходов между различными слоями населения, Активная поддержка малого и среднего бизнеса, а также многообразие форм собственности.

Таким образом, в мире насчитывается несколько социально – экономических моделей развития экономики, каждая из которых имеет свои достоинства и недостатки. Лидирующее положение среди всех занимает американская модель, однако японская модель и социально – ориентированная рыночная экономика далеко не отстают и характеризуются своими преимущественными по сравнению с другими моделями особенностями.

Перспективы развития российской экономики носят противоречивый характер: с одной стороны у страны есть все шансы стать мировой экономической державой, а с другой стороны есть сдерживающие факторы, которые необходимо преодолевать, постепенно приобщаясь к цифровизации и эффективному использованию огромного количества имеющихся ресурсов.

Список литературы:

1. Аганбегян А.Г. Социально-экономическое развитие России - 4-е издание. - М.: Дело, 2015.
2. Антропов В.В. Социальная рыночная экономика. Путь Германии. - М.: Экономика. - 2016.
3. Волков А.М. Швеция: социально-экономическая модель. - М., 2014.
4. Воронин В.П. Мировое хозяйство и экономика стран мира. - М.: Финансы и статистика, 2017. - 235 с.
5. Африканская модель. НАЦИОНАЛЬНАЯ ЭКОНОМИКА. ЧАСТЬ 1 [электронный ресурс] - Режим доступа. — URL: https://studme.org/253259/ekonomika/afrikanskaya_model

РОССИЯ И СОВЕТ ЕВРОПЫ: ПРОБЛЕМЫ И ПЕРСПЕКТИВЫ ВЗАИМОДЕЙСТВИЯ

Молоткова Юлия Сергеевна
студент 3 курса, кафедра мировой экономики и управления внешнеэкономической деятельностью ССЭИ РЭУ им. Г. В. Плеханова
РФ, г. Саратов
E-mail: molotkova_y@bk.ru

Взаимоотношения Совета Европы и Российской Федерации, безусловно, вызывают интерес, поскольку до сих пор сохраняется неопределенность с членством России в данной международной организации. В настоящее время ведется множество дискуссий по данному вопросу, вызванных сдвигом в отношениях межу Советом Европы и Россией в 2019 г. Совет Европы является старейшей в Европе международной организацией. В его состав входят 47 государств, в которых проживают более 800 млн. человек. Организация содействует сотрудничеству между её членами, государствами и странами Европы, в области стандартов права, прав человека, демократического развития, законности и культурного взаимодействия.

28 февраля 1996 года Российская Федерация вступила в Совет Европы, а 30 марта 1998 года ею была ратифицирована Европейская Конвенция о защите прав человека и основных свобод. Тем самым Российская Федерация подтвердила свою приверженность идеалам и принципам гуманизма и демократии, а также готовность скорректировать целый ряд законодательных актов, противоречащих положениям Конвенции. Присоединяясь к Совету Европы, Россия заверила организацию в том, что она готова привести своё законодательство и политическую систему в соответствие с европейскими нормами.

После присоединения к Совету Европы Россия подвергалась критике со стороны стран-участниц за ущемления прав человека, сворачивание демократических свобод, войну в Чечне и притеснение СМИ. Вторая чеченская война могла привести к исключению России из Совета Европы, однако санкции

ограничились лишь лишением слова её делегации в Парламентской ассамблее Совета Европы (ПАСЕ) в 2000 г. [1, с. 3]

10 апреля 2014 г. ПАСЕ приняла резолюцию с осуждением присоединения Крыма к России, охарактеризованного документом как аннексия данной территории. За принятие резолюции проголосовали 154 делегата ПАСЕ, против — 26, в том числе представители России, Сербии и Армении, а 14 — воздержались.

Согласно резолюции, ПАСЕ решительно осуждает российскую военную агрессию и дальнейшую аннексию Крыма, которые по мнению ПАСЕ, являются явным нарушением норм международного права, в том числе положений Устава ООН, Хельсинкского акта ОБСЕ и основных принципов Совета Европы. В документе также заявлено, что референдум, организованный в Крыму 16 марта 2014 года, не является законным, а явка и результаты не представляются правдоподобными.

Также, в связи с данными событиями, было принято решение лишить российскую делегацию права голоса, запретить россиянам занимать руководящие должности в ПАСЕ и участвовать в миссиях наблюдателей ПАСЕ до конца года.

28 января 2015 года ПАСЕ подтвердила полномочия российской делегации, но приостановила её право голоса до апреля. В ответ российская делегация приостановила деятельность в ПАСЕ до конца года. [1, с. 4]

4 июля 2019 г. МИД РФ сделал официальное заявление, вновь подтвердив позицию России по восстановлению взноса (около 33 млн. евро) в Совет Европы, который перестал выплачиваться летом 2016 года после длительного ограничения полномочий делегации России в ПАСЕ. Таким образом, дипломаты ответили на слова генерального секретаря Совета Европы Турбьерна Ягланда, который заявил о том, что России необходимо осуществить выплату взноса до 30 июня. Стоит напомнить, что Российская делегация не выплачивала взносы в бюджет Совета Европы с 2016 года и внесла деньги

спустя три года после того, как ее ограничили в правах на заседаниях Парламентской ассамблеи из-за присоединения Крыма. [4, с. 1]

26 июня 2019 г. Парламентская ассамблея Совета Европы в полном объеме восстановила полномочия российской делегации, которых она была лишена с 2014 года из-за присоединения Крыма.

Сразу после того как Парламентская ассамблея Совета Европы (ПАСЕ) 26 июня подтвердила права российской делегации, представители Украины, а также Польши, Литвы, Латвии, Словакии, Эстонии и Грузии заявили о намерении в знак протеста покинуть сессию. Таким образом, финансовый кризис сменился политическим. [3, с. 1]

Глава российской делегации в ПАСЕ, вице-спикер Госдумы Петр Толстой не считает, что возвращение России к участию в ассамблее усугубило кризис. Глава делегации считает, то протестующие страны из ПАСЕ уходить не собираются, но они знают, что может уйти Россия. [2, с. 2]

Избежать демарша можно было — для этого в отношении России надо было сохранить хотя бы минимальные санкции: например, запрет на участие в мониторинговых миссиях по выборам, в частности на Украине. Другие ограничения обсуждались на заседании мониторингового комитета, который подготовил резолюцию об ограничении прав российской делегации в ПАСЕ, но они были отклонены и на голосование вынесли документ, не содержащий санкций, а только призывы. [2, с. 2]

После восстановления полномочий российские парламентарии могут выступать на сессиях и голосовать за решения ПАСЕ, готовить доклады, наблюдать за выборами в 47 странах — членах Совета Европы.

По словам Петра Толстого, Россия не собирается отправлять на Украину своих наблюдателей-парламентариев (21 июля там пройдут досрочные парламентские выборы), потому что это означало бы признание их результатов.

Некоторые страны в ассамблее продолжат проводить согласованную политику против России: это и реализация минских соглашений, и статус Донбасса. В ПАСЕ повторится ситуация 2014 года, когда российская делегация

была в меньшинстве и с большинством стран Совета Европы по всем вопросам имела принципиальные расхождения, напомнил он.

Решение лишить российских депутатов прав в ПАСЕ спровоцировало «глубокий кризис» в Совете Европы, возвращение делегации РФ в ПАСЕ — это «необходимый шаг» на пути выправления «нездоровой ситуации» в организации, сказал министр иностранных дел РФ Сергей Лавров.

Список литературы:

1. Данилина М.В., Багратуни К.Ю., Литвинов А.Н. Европейский Союз: взаимодействие с Советом Европы и Россией // Современные научные исследования и инновации. 2016. № 4 [Электронный ресурс]. URL: 18http://web.snauka.ru/issues/2016/04/65900 (дата обращения: 18.07.2019).
2. Будет ли усугубляться кризис в ПАСЕ//РБК– 2019.
3. В ПАСЕ заявили о политическом кризисе после возвращения прав России//РИА «Новости». – 2019.
4. Россия заплатила взнос в Совет Европы за 2019 год//РИА «Новости». – 2019.

ДЛЯ ЗАМЕТОК

НАУЧНОЕ СООБЩЕСТВО СТУДЕНТОВ XXI СТОЛЕТИЯ. ЭКОНОМИЧЕСКИЕ НАУКИ

Электронный сборник статей по материалам LXXX студенческой международной научно-практической конференции

№ 8 (80)
Август 2019 г.

В авторской редакции

Издательство АНС «СибАК»
630049, г. Новосибирск, Красный проспект, 165, офис 4.
E-mail: mail@sibac.info

16+

СибАК

www.sibac.info